

## 2-Zimmer-Gartenwohnung in Jedleseesee nahe Donau | Erstbezug



Visualisierung Einrichtung Terrasse

**Objektnummer: 3801\_879**

**Eine Immobilie von RE/MAX Together**

## Zahlen, Daten, Fakten

<b>Art:</b>	Wohnung - Etage
<b>Land:</b>	Österreich
<b>PLZ/Ort:</b>	1210 Wien
<b>Baujahr:</b>	2025
<b>Zustand:</b>	Erstbezug
<b>Alter:</b>	Neubau
<b>Wohnfläche:</b>	64,00 m <sup>2</sup>
<b>Zimmer:</b>	2
<b>Bäder:</b>	1
<b>WC:</b>	1
<b>Terrassen:</b>	1
<b>Stellplätze:</b>	1
<b>Garten:</b>	64,00 m <sup>2</sup>
<b>Keller:</b>	1,40 m <sup>2</sup>
<b>Heizwärmebedarf:</b>	A 22,80 kWh / m <sup>2</sup> * a
<b>Gesamtenergieeffizienzfaktor:</b>	A+ 0,56
<b>Kaufpreis:</b>	349.000,00 €
<b>Infos zu Preis:</b>	

Fixpreis

## Ihr Ansprechpartner



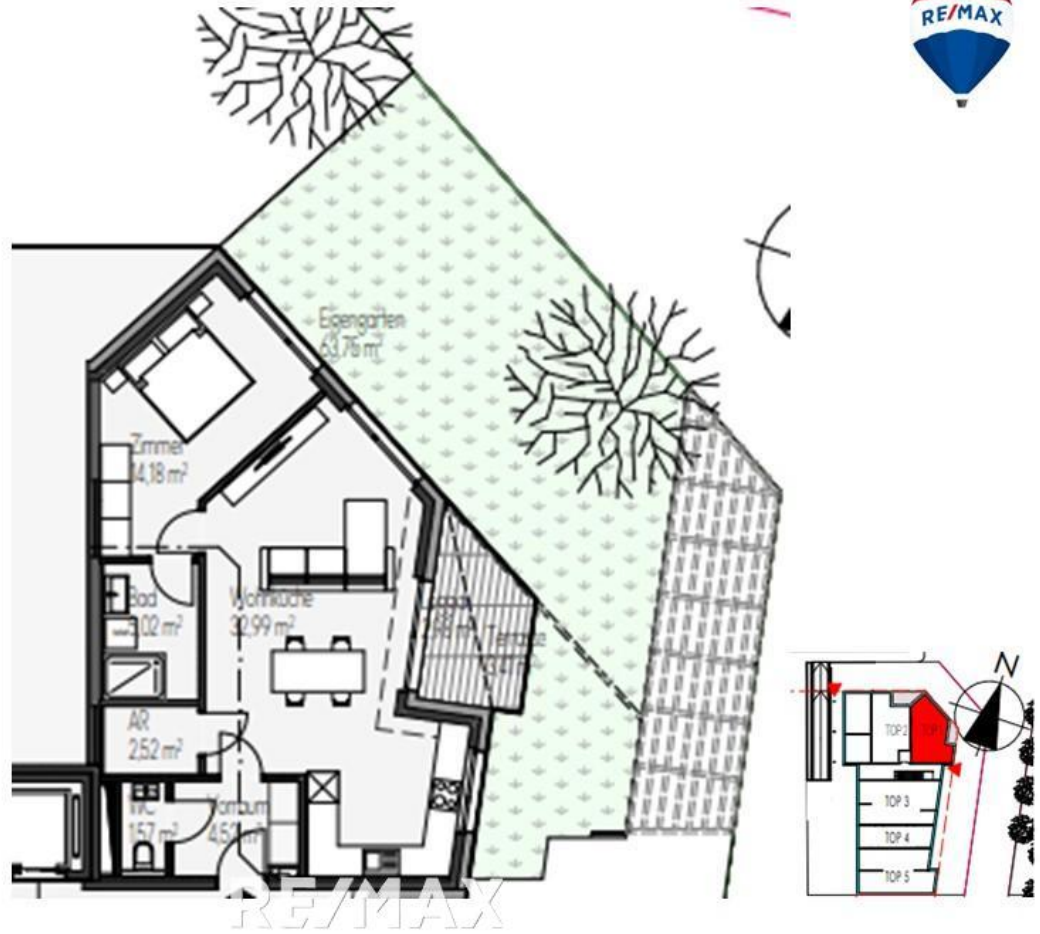
**Nicholas Riedl**

RE/MAX Together  
Felberstraße 8  
1150 Wien

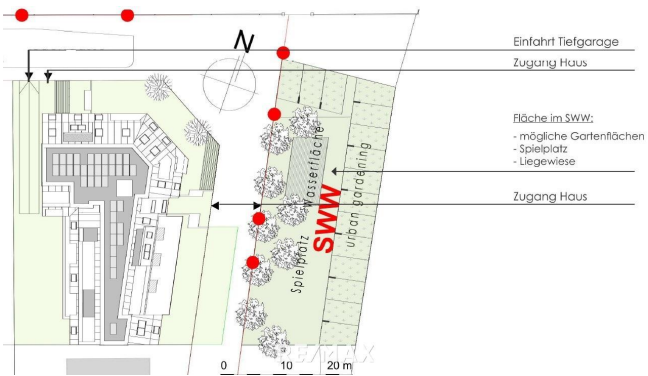




# Top 1




RE/MAX



**FÜR DEN KÄUFER  
VERKÄUFER ZAHLT  
KÄUFERPROVISION  
PROVISIONSFREI**



RE/MAX













## Objektbeschreibung

**Perfekte Residenz mit großem Garten oder Sonnenterrasse an der Neuen Donau!** Die ruhige, grüne Lage und die gute Nachbarschaft machen dieses Projekt zu etwas ganz Besonderem, ideal zum Entspannen und Genießen der frischen Luft. Lassen Sie sich diese Gelegenheit nicht entgehen, eine moderne und komfortable Wohnung in einer so idyllischen Lage zu erwerben! **Projekt** Hier finden Sie alle verfügbaren Wohnungen im Projekt: <https://www.remax.at/de/pr-gartentraum-audorf-gasse30>. Das Projekt befindet sich in Jedlesees im 21. Bezirk und glänzt durch seine absolute Ruhelage mitten im Grünen. Es handelt sich um einen Baurechtsgrund des Stifts Klosterneuburg mit einem 100-jährigen Vertrag. Gebaut wird eine viergeschossige Wohnhausanlage mit 20 Wohnungen und 15 PKW-Tiefgaragenplätzen in Massivbauweise. Die Fertigstellung ist für Sommer 2025 vorgesehen. Im Erdgeschoss befindet sich ein Kinderwagenabstellraum, mehrere Abstellplätze für Fahrräder und ein Kleinkinderspielplatz. Über ein zentrales Stiegenhaus mit Aufzug sind sämtliche Geschosse barrierefrei erreichbar. Die Wohneinheiten im Erdgeschoss verfügen über einen Eigengarten. In den anderen Geschossen verfügen alle Wohnungen über Freiflächen (Balkon, Terrasse oder Loggia). Raumhohe Verglasungen sorgen für lichtdurchflutete Räume. Zwei nebeneinanderliegende Wohnungen können leicht zusammengelegt werden. Ein entsprechender Durchgang ist schon vorbereitet. Dem Grundstück zugeordnet ist außerdem ein ca. 750 m<sup>2</sup> großer Bereich Grünland, der den Bewohnern zur privaten Nutzung vorbehalten ist. In diesem Grünstreifen können Gartenanteile optional gemietet werden. Eine energieeffiziente Gebäudehülle und der Einsatz effizienter Haustechnikkomponenten wie Wärmepumpen sowie die Berücksichtigung ökologischer Aspekte schonen die Umwelt, sorgen für angenehmes Raumklima und sparen Betriebskosten. **Wohnung Top 1** Diese wunderschöne ca. 63,78 m<sup>2</sup> große 2-Zimmer-Wohnung befindet sich im Erdgeschoss und bietet eine perfekte Kombination aus Komfort und Natur. Die Wohnung ist nach Nordosten ausgerichtet und verfügt über eine große 63 m<sup>2</sup> Terrasse. Die Wohnfläche umfasst ein geräumiges Wohnzimmer mit 33 m<sup>2</sup> und ein gemütliches Schlafzimmer mit 14 m<sup>2</sup>. Außerdem verfügt die Wohnung über einen großzügigen Garten mit einer Fläche von circa 64 m<sup>2</sup>, in dem Sie ruhige Abende in der Natur genießen können. **Lage** In der Umgebung befinden sich mehrere Parkanlagen und Erholungsgebiete (Aupark, Loretowiese, Donauinsel, Marchfeldkanal), die ideal für Spaziergänge und Fahrradrunden sind. An der Prager Straße sind Supermärkte wie Eurospar, Hofer und Billa zu finden. In unmittelbarer Nähe finden Familien mit Kindern ein breites Angebot an Schulen, Kindergärten und Spielplätzen. Die Einkaufszentren Donauzentrum und Shoppingcenter Nord (SCN) bieten umfangreiche Einkaufsmöglichkeiten sowie Freizeit-, Gesundheits- und Bildungseinrichtungen. **Verkehrsanbindung** In unter 3 Minuten erreicht man mit dem Auto die A22-Donauuferautobahn. Das öffentliche Verkehrsnetz bietet viele Möglichkeiten: - In 3-5 Minuten zu Fuß erreichbar ist die Buslinie 34A, Station Jedleseer Friedhof. Von dort aus erreicht man in unter 10 Minuten den Bahnhof Floridsdorf. - In 6-8 Minuten zu Fuß erreichbar ist die Straßenbahnlinie 26, Station Winkeläckerstraße. Von dort aus erreicht man ebenfalls den Bahnhof Floridsdorf in unter 10 Minuten und die U1 Kagran sowie das Donauzentrum in unter 20 Minuten. - Der Bahnhof Floridsdorf hat ein großes Angebot an

Anschlussmöglichkeiten: U6, S-Bahn, Busse und Straßenbahnen. **Baurechtsgrund**

Angesichts stark steigender Grundstückspreise werden Einfamilienhäuser und Wohnanlagen oft auf fremden Gründen errichtet. Unter Baurecht versteht man in Österreich das spezielle Recht zur Bebauung eines fremden Grundstücks. Der Grundbesitzer bleibt dabei Eigentümer der Liegenschaft und vergibt an den Bauherrn für mehrere Jahrzehnte das Baurecht. Dieses wird im Grundbuch vermerkt und ist belehn-, verkauf- und vererbbar. Durch das Baurechtsmodell können Anschaffungskosten und somit der Eigenmittelaufwand spürbar gesenkt werden. In diesem Projekt ist ein Baurechtsvertrag mit dem Stift Klosterneuburg auf 100 Jahre abgeschlossen. Die Bauzins beträgt aktuell nur € 1,71/m<sup>2</sup> pro Monat. Sehen Sie sich dieses Erklärungsvideo dazu an: <https://youtu.be/j2VXcYCdTrc> Gute Gründe für das Baurecht: - Wegfall des Grundstückserwerbs und somit geringere Anschaffungskosten. Dies führt zu einer Reduktion des Eigenkapitalanteils sowie etwaiger Finanzierungskosten. - Stift Klosterneuburg als institutioneller Vertragspartner bietet Sicherheit und Kontinuität. - Sie können die Baurechtswohnung wie ein Eigentümer nutzen (verkaufen, vermieten und belasten). - Ihre Rechte sind auch bei Vererbung gesichert. - Eine Kündigung während der Laufzeit ist nicht möglich. - Für Käufer von Vorsorgewohnungen bringt das Baurecht einen weiteren Kostenvorteil. Da beim Kauf einer Baurechtswohnung der Grund nicht erworben wird, können diese zu 100% abgeschrieben werden, gegenüber lediglich 60% bei klassischen Vorsorgewohnungen. Weiterhin kann der Baurechtszins in der Vermietung als Aufwand abgeschrieben werden. **Kaufpreis und Kaufnebenkosten** Die Kaufpreise gelten für die belagsfertige Ausführung. Preise für schlüsselfertige Ausführung auf Anfrage. - Grunderwerbsteuer: 3,5 % vom Kaufpreis inkl. Vertragserrichtungskosten - Eintragungsgebühr: 1,1 % vom Kaufpreis inkl. Vertragserrichtungskosten. Bei einer Hauptwohnsitzgründung sind Sie von der Gebühr befreit! Genauere Infos erhalten Sie nach einer Anfrage. - Kosten der Vertragserrichtung samt Wohnungseigentumsbegründung und treuhändischer Abwicklung (Vertragserrichter: Rechtsanwältin Mag. Marlene Krüger): 1,5 % vom Kaufpreis zzgl. Umsatzsteuer und Barauslagen. - Provisionsfrei für Käufer. Wir weisen auf ein wirtschaftliches Nahverhältnis zum Verkäufer aufgrund der vorherigen Vermittlungen hin. Angaben gemäß

gesetzlichem  
Erfordernis:  
Heiz 22.8  
wärmkWh/  
ebed (m<sup>2</sup>a)  
arf:  
KlassA  
e Hei  
zwär  
meb  
edarf  
:  
Fakt 0.56  
or G  
esam  
tener

gieeff  
izien  
z:  
KlassA+  
e Fa  
ktor  
Gesamten  
ergie  
effizienz: